

GRINDER - Ultraschnelle Winsch


BEDIENUNGSANLEITUNG

GRINDER Winschen von Pontos sind speziell dafür konzipiert, die Kontrolle von Fallen, Schoten und nahezu dem gesamten Tauwerk auf einem Segelboot zu optimieren.


Die gesamte Handhabung wird einfacher, schneller und kann mit den selbstholenden GRINDER Winschen einhändig ausgeführt werden.

Auf unserer Internetseite finden Sie alle nötigen Informationen, um die für Sie passende Winsch auszuwählen.

Achtung: Modell 46 und 52 mit Umkehrlauf.



Gang 1: 6 x erster Gang einer herkömmlichen Winsch




Gang 2: 2 x zweiter Gang einer herkömmlichen Winsch

*Automatische Kupplung, von PONTOS patentiert:
Sobald eine Last vorliegt wird der 3. Gang vorbereitet*


Optionen:

> Fortfahren im 2. Gang

Oder > Umlegen der Kurbel und damit Wechsel in den 3. Gang.



Gang 3: = erster Gang einer herkömmlichen Winsch



Gang 4: = zweiter Gang einer herkömmlichen Winsch

SELF-TAILING

Führen Sie immer mindestens 3 Törns (oder mehr wenn nötig) aus. Führen Sie die Leine von der Trommel über den Schoteinführer etwa zu $\frac{3}{4}$ in den Self-Tailing Kranz (ca 300°).

FIEREN

- A) Fieren unter Last hält die Winsch in Geschwindigkeit 3-4.
B) Beim Fieren ohne Last schaltet die Winsch in Geschwindigkeit 1-2.



**ÜBERSCHREITEN SIE NIEMALS DIE ANGEGEBENE MAXIMALLAST (SIEHE DATENBLATT).
PONTOS WINSCHEN SIND NICHT ZUM HEBEN VON PERSONEN GEEIGNET.**